




مراحل آموزش آپارات کابل




۲- کنترل کیفیت از نظر چسبندگی (کیفیت خوب یعنی در اثر فشار یکپارچه شود)




۱- برش نوار لستیک خام مورد نیاز



۵- شرایط سیم تاییده شده




۴- شرایط تابانیدن هر سیم




۳- نحوه آماده سازی سیم های کابل ها



۸- شرایط روکش کردن سیم ها بوسیله نوار لستیک خام



۷- شرایط سیمهای لچیم شده



۶- مرحله لچیم کاری سیم ها



۱۱- شرایط آپارات کردن کل کابل با لستیک خام



۱۰- شرایط آماده شدن سیم ها



۹- نحوه روکش دوم بر روی لستیک خام بوسیله نوار چسب برق جنس خوب حداقل سه بار تکرار شود



۱۴- شرایط پایانی کابل آپارات شده



۱۳- مرحله پایانی با نوار پیچی برق در سه مرحله روی هم با نوار برق باکیفیت



۱۲- شرایط پایانی مرحله اول آپارات با لستیک خام